

ROBE DE CÉRÉMONIE 3-6 MOIS - THE LILY WONDERLAND

repère

droit fil

Devant

1x tissu



repère

— — couture
—— découpe

Dos gauche

1x tissu

1x doublure

repère

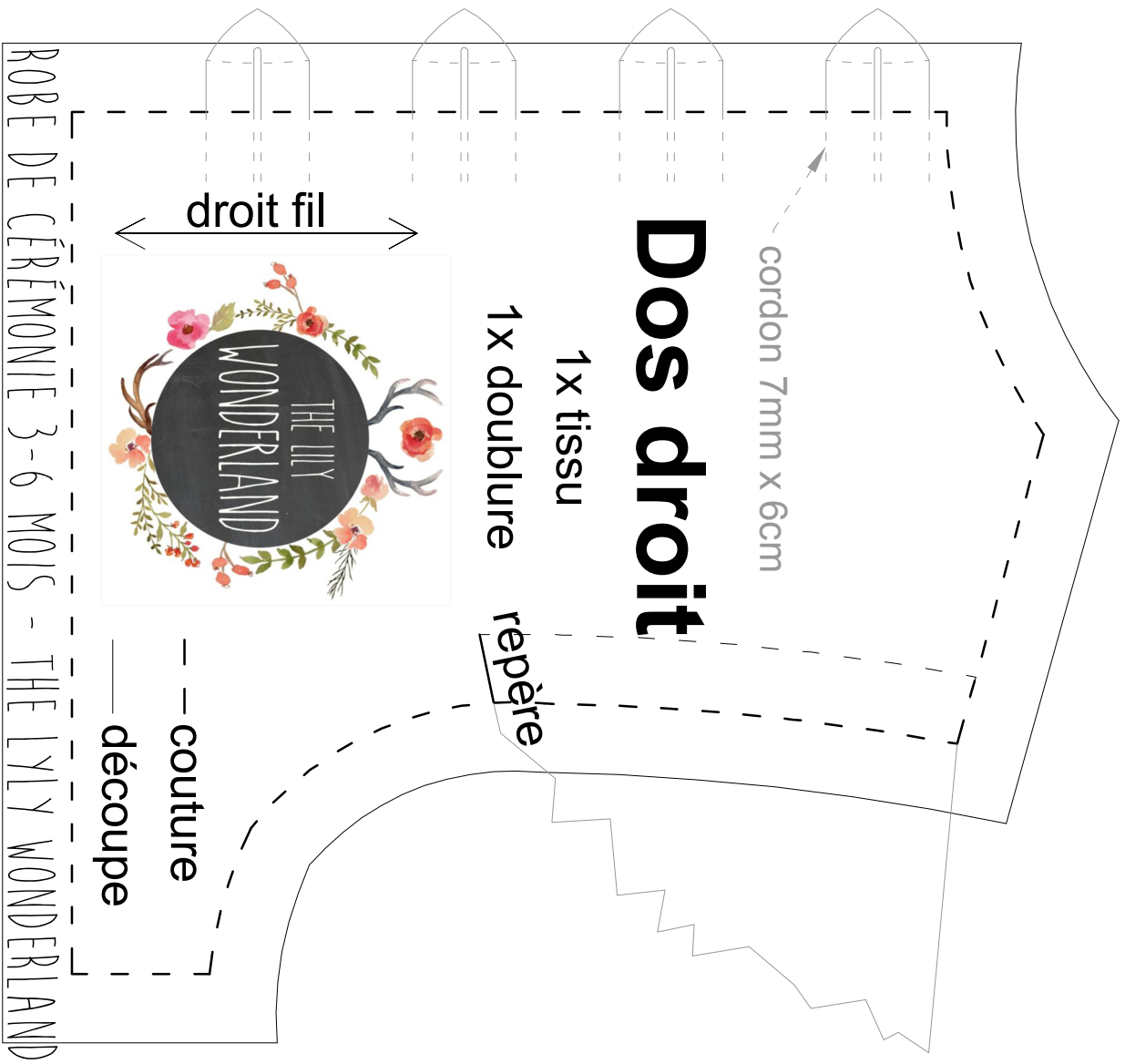
droit fil



- couture
- découpe
- ⊕ bouton à coudre

boutonnière

ROBE DE CÉRÉMONIE 3-6 MOIS - THE LILY WONDERLAND



Dos droit

1x tissu

1x doublure

cordon 7mm x 6cm

droit fil



repère

--- couture
 ——— découpe

ROBE DE CÉRÉMONIE 3-6 MOIS - THE LILY WONDERLAND

ROBE DE CÉRÉMONIE
3-6 MOIS - THE
LYLY WONDERLAND

Mancheron

2x tissu

milieu épaules



plier le long et repasser

- - couture
- découpe
- + + fil fronce

associer suivant ce trait

225



ROBE DE CÉRÉMONIE 3-6 MOIS - THE LYLY WONDERLAND

25 10



associer suivant ce trait

associer suivant ce trait

570

droit fil

Devant jupe

1x tissu



ROBE DE CÉRÉMONIE 3-6 MOIS - THE LILY WONDERLAND

— — couture

— découpe

galon échelle 1cm

Ourlet bas devant

1x tissu

associer suivant ce trait



ROBE DE CÉRÉMONIE 3-6 MOIS - THE LYLY WONDERLAND

225

10

25

190



ROBE DE CÉRÉMONIE 3-6 MOIS - THE LILY WONDERLAND

70

15

associer suivant ce trait -

associer suivant ce trait -

570



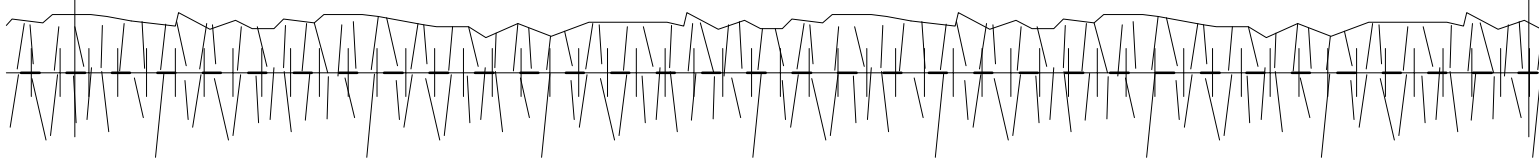
ROBE DE CÉRÉMONIE 3-6 MOIS - THE LILY WONDERLAND

Devant jupon partie 2

1x doublure

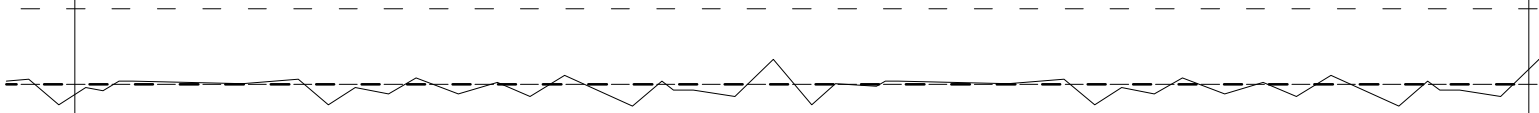
↑
droit fil
↓

- - couture
- découpe
- + + fil de fronce



tulle

Coudre sur l'endroit



Ourlet 1cm



ROBE DE CÉRÉMONIE 3-6 MOIS - THE LYLY WONDERLAND

